竖屏显示开发步骤



图 1-a



图 1-b

用户需要的显示效果如**图 1-a** 所示，本例以 600*800 分辨率的工程为例，下载到屏幕中的图片如**图 1-b** 所示，使用软件开发时，导入的图片如**图 1-a** 所示。

屏幕尺寸设置如图 2 所示

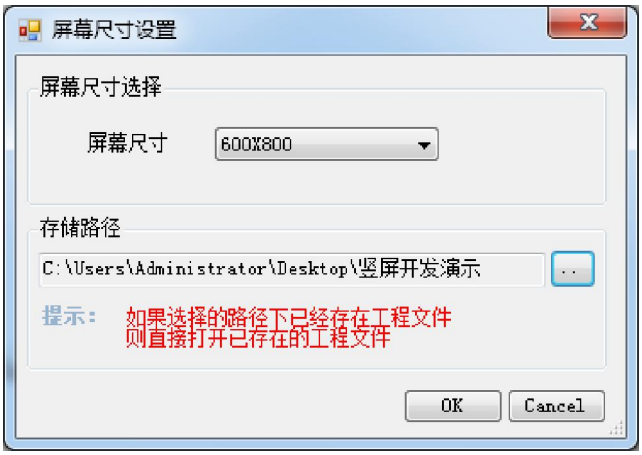

图 2

导入图片后的效果如图 3 所示

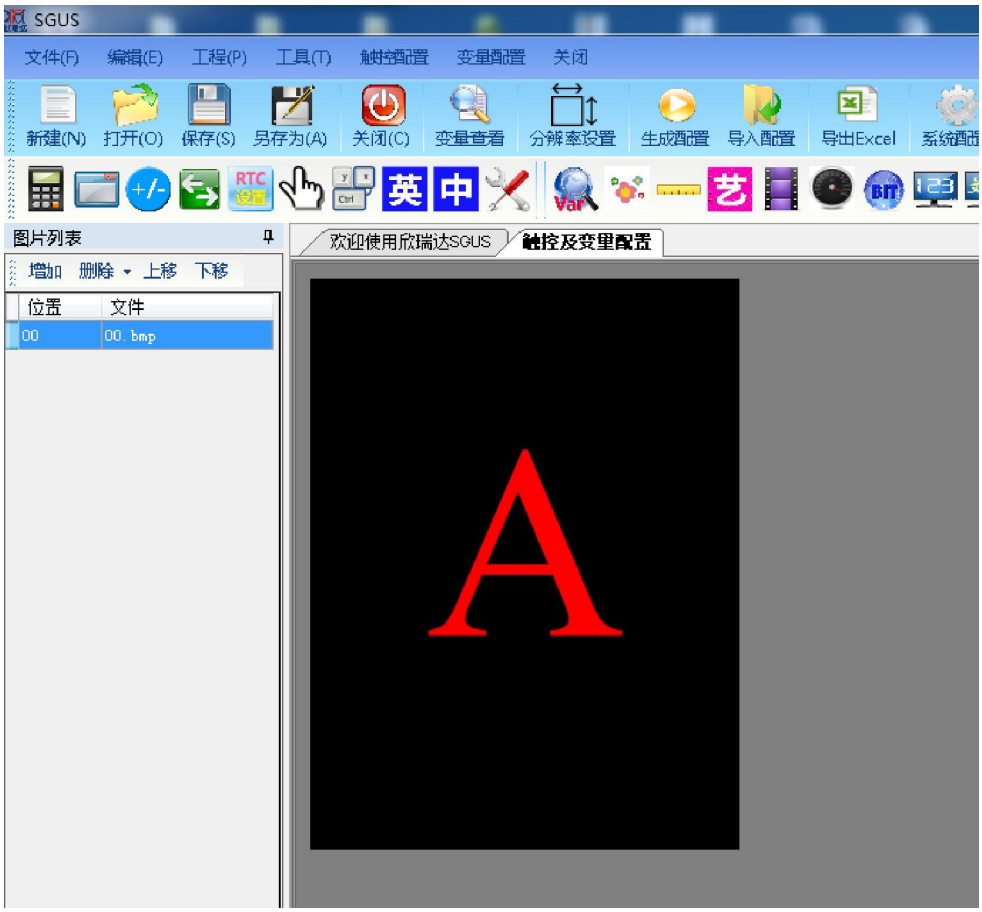

图 3

系统配置界面如图 4 中红色方框内所示。



图 4